

DARSONVALIO APARATO BI-094

Vartotojo vadovas



*Prietaisas skirtas tik komerciniam naudojimui.
Prietaisas nėra skirtas naudoti namų sąlygomis.
Prietaisas nėra skirtas naudoti ne pagal šioje instrukcijoje aprašytas taisykles.*



*Visa medžiaga pateikta šiame dokumente yra www.salonams.eu nuosavybė.
Kopijuoti, platinti be www.salonams.eu sutikimo GRIEŽTAI DRAUDŽIAMA.
Intelektinė nuosavybė apsaugota LR įstatymais.*



ĮVADAS

Darsonvalis - tai vienas iš elektroterapijos metodų naudojamų kosmetologijoje. Tai gydymas impulsine, kintama sinusoidine aukšto dažnio, aukštos įtampos, mažo stiprumo srove. Turi žadinantį poveikį odai, poodiniams audiniams ir raumenims. Ozonas, besigaminantis procedūros metu, turi bakterijas naikinantį poveikį. Elektros išlydžių poveikis sukelia odos kraujagyslių išsiplėtimą, pagreitina medžiagų apykaitą, tai yra svarbus veiksnys, padidinantis kosmetiniuose preparatuose esančių gydomųjų medžiagų susigėrimą į odą.

Svarbus faktorius – kraujotakos suaktyvinimas. Vietinis kraujotakos perskirstymas prasideda procedūros metu ir išlieka po procedūros. Kraujo ir limfos suaktyvinimas skatina šlakų ir medžiagų apykaitos produktų greitesnį pašalinimą, deguonies pasisavinimą, stimuliuoja ląstelių energetinius procesus. Ozono išsiskyrimas procedūros metu turi bakteriostatinį poveikį. Ilgiau atliekant procedūras išlieka tik bakteriostatinis poveikis, o didinant galingumą ir poveikio laiką žūsta mikrobinė flora, todėl procedūra plačiai taikoma esant aknei, žaizdoms ir įvairiems odos pažeidimams.


Darsonvalio poveikis odai:

1. Prisotina odą deguonies, ji tampa skaistesnė ir įgauna sveika spindesį;
2. Mažina spuogų atsiradimą ir n odos netobulumus: efektyviai sumažina porų matomumą;
3. Ramina sudirgimus: ramina sudirgimus ir apsaugo nuo įaugusių plaukelių po depiliacijos, taip pat palengvina pūslelinės simptomus;
4. Stimuliuoja plaukų augimą: mažina plaukų slinkimą, skatina plaukų augimą ir palengvina per didelės seborėjos problemą;
5. Anticeliulitinė terapija: palaiko celiulito mažinimą, stangrina odą, gerina mikrocirkuliaciją ir limfos tekėjimą.

KOMPLEKTACIJA IR TECHNINIAI DUOMENYS

Darsonvalio aparatas BI-094 – veido, kūno ir plaukų priežiūros prietaisas.





Darsonvalio aparatas BI-094 naudoja vakuuminius elektrodus, kuriuose yra argono dujų, kurios susilietus su oda gamina ozoną, pasižymintį dezinfekuojančiomis, fungicidinėmis, antibakterinėmis ir priešuždegiminėmis savybėmis. Skleidžiamos aukšto dažnio srovės sukelia temperatūros padidėjimą giliuose odos sluoksniuose, suaktyvindamos stimuliacijos ir regeneracijos procesus.

Aparato dalis	Komentarai
Pagrindinis darsonvalio aparatas (bazė)	-
	



Visa medžiaga pateikta šiame dokumente yra www.salonams.eu nuosavybė.
Kopijuoti, platinti be www.salonams.eu sutikimo GRIEŽTAI DRAUDŽIAMA.
Intelektinė nuosavybė apsaugota LR įstatymais.



<p>„Grybo“ formos elektrodas</p> 	<p>Universalus, skirtas didesniems odos plotams – kūno, veido, kaktos, kaklo sričiai.</p>
<p>„Šukų“ formos elektrodas</p> 	<p>Skirtas galvos odai, siekiant išvengti plaukų slinkimo, normalizuoti riebalų sekreciją ir pagerinti plaukų būklę bei skatinti plaukų augimą.</p>
<p>Lašo” formos elektrodas</p> 	<p>Skirtas mažiems odos plotams, pažeistoms vietoms.</p>
<p>„Šaukšto” formos elektrodas</p> 	<p>Skirtas vidutinio dydžio odos plotams – smakro, nosies sričiai.</p>

Techniniai duomenys:

Galia: 30W

Maitinimas: 220V

Svoris: 1kg

Pakuotės išmatavimai: 32x21x6

NAUDOJIMAS

1. Išimkite prietaisą iš transportavimo pakuotės ir patikrinkite jo komplektaciją. Įsitikinkite, kad nėra pažeistas prietaiso korpusas ir stiklo elektrodai.
2. Nuvalykite veido odą. Jei atliekate procedūrą plaukams, pašalinkite visus metalinius ir kitus segtukus ar kitus papuošalus iš plaukų. Plaukai turi būti švarūs ir sušukuoti.
3. Įdėkite parinktą antgalį į antgalių laikiklį nenaudodami didelės jėgos. Įsitikinkite, kad antgalis yra tvirtai pritvirtintas.
4. Įjunkite įrenginį į maitinimo lizdą.
5. Įjunkite įrenginį naudodami rankenėlę.
6. Pasirinkite norimą dažnį.
7. Atliekant procedūrą veidui lengvai judėkite oda sukamaisiais judesiais. Procedūrai skirkite nuo 5 iki 20 minučių kas kelias dienas, rekomenduojama atlikti 20 procedūrų kursą. Kursą kartokite 3-4 kartus per metus.
8. Atliekant procedūrą akių srityje sumažinkite įrenginio galią iki minimalaus intensyvumo, procedūros metu akys turi būti užmerktos. Antgalis judinamas išilgai viršutinio voko nuo



Visa medžiaga pateikta šiame dokumente yra www.salonams.eu nuosavybė.
Kopijuoti, platinti be www.salonams.eu sutikimo GRIEŽTAI DRAUDŽIAMA.
Intelektinė nuosavybė apsaugota LR įstatymais.



vidurio akies kampo iki išorinio. Apatiniame voke antgalis judinamas priešinga kryptimi. Akių sričiai skiriama ne ilgiau nei 3 minutės.

9. Atliekant procedūrą plaukams, pradėkite šukuoti plaukus nuo kaktos ir baikite galvos gale, tai yra šukuokite juos standartiškai, šukos turi liestis su galvos oda. Palaiptiesniui galite didinti galią, turi jaustis lengvas dilgčiojimo pojūtis. Vienai procedūrai skirkite apie 10 minučių, kursas yra 20-25 serijos, kartojant kasdien. Procedūrą galima kartoti 3-4 kartus per metus.
10. Po procedūros dezinfekuokite prietaiso sudedamųjų dalių išorinius paviršius, nuvalydami sudedamųjų dalių išorinius paviršius medvilniniu audiniu sudrėkintu tinkamu aparatams dezinfekciniu skysčiu (Pvz.: ADK-611, VIRUTON Borh, STERILL).

Dėmesio:

Stikliniai antgaliai turi būti sausi ir švarūs.

Procedūros metu rankena turi būti laikoma tam skirtoje vietoje (perforuota rankena). Palietus lygią galvos dalį, kai ji veikia, gali jaustis nestiprus elektros smūgis, dilgčiojimas.

Atskiros odos vietos neturėtų būti per ilgai veikiamos elektrostimuliacijos, nes tai gali sukelti žaizdas. Prieš keisdami antgalį, prietaisą išjunkite.

PROCEDŪROS KONTRAINDIKACIJOS

Darsonvalio negalima naudoti esant rožinei, telangiektazijai, odos alergijai, nėštumo metu, sergant širdies ir kraujagyslių, onkologinėmis, nervų sistemos ligomis, epilepsija. Esant uždegiminėms odos ligoms.



*Visa medžiaga pateikta šiame dokumente yra www.salonams.eu nuosavybė.
Kopijuoti, platinti be www.salonams.eu sutikimo GRIEŽTAI DRAUDŽIAMA.
Intelektinė nuosavybė apsaugota LR įstatymais.*



BENDROS ATSARGUMO PRIEMONĖS IR TAISYKLĖS

1. Prietaisas yra skirtas profesionaliam naudojimui grožio salonuose, specializuotuose kabinetuose. Prietaisas gali būti taisomas ir remontuojamas tik kvalifikuotų specialistų pagalba. Siekiant išvengti nelaimingų atsitikimų procedūrų metu DRAUDŽIAMA remontuoti arba bandyti remontuoti prietaisą pačiam. Draudžiama naudoti prietaisą kitiems tikslams, negu yra išvardinta šio prietaiso aprašyme.
2. Šio prietaiso garantinis remontas gali būti atliekamas tik platintojo pagalba. T.y. prietaisui sugedus, prietaisas turi būti pristatytas taisymui į platintojo biurą.
3. Nesinaudokite šiuo prietaisu šalia skysčių kurie gali pratekėti, drėgnose patalpose arba drėgnomis rankomis. Skystis neturi patekti ant šio prietaiso. Skysčiui patekus ant šio prietaiso nedelsiant ištraukite maitinimo laidą iš elektros tinklo.
4. Ištraukti maitinimo laidą iš elektros tinklo būtina ir šiais atvejais:
 - a. Prietaisas skleidžia keistą kvapą, leidžia keistus garsus, dūmina;
 - b. Pažeistas maitinimo laidas;
 - c. Prietaisas nukrito arba yra pažeistas jo korpusas.
5. Nedėkite ant šio prietaiso jokių daiktų. Nelaikykite ir nesinaudokite prietaisu tokiose vietose, kuriose ant jo gali būti užminta arba gali būti pažeistas jo laidas.
6. Saugumo sumetimais kiekvieną kartą baigus naudotis prietaisu ištraukite jo maitinimo laidą iš elektros tinklo.
7. Negalima nieko dėti/grūsti/kišti į prietaiso angas. Patekus pašaliniam daiktui į prietaiso vidų skubiai ištraukite prietaiso laidą iš elektros tinklo ir susisieki su garantinio aptarnavimo įmone arba Pardavėju.
8. Nedėkite, nelaikykite, nesinaudokite prietaisu ant nestabilių lentynų, stalų, kitų paviršių. Didelė tikimybė, kad prietaisui nukritus gali atsirasti korpuso defektai.
9. Nedėkite, nelaikykite, nesinaudokite prietaisu ant vibruojančių paviršių.
10. Siekiant prailginti prietaiso veikimo laiką, neskubėkite tuoj pat įjungti/išjungti jungiklio. Tarp šio mygtuko paspaudimo palikite bent 30 sekundžių tarpą.
11. Siekiant prailginti prietaiso veikimo laiką, neskubėkite tuoj pat įjungti prietaisą, jeigu jis yra atneštas iš šaltos aplinkos ir yra sušalęs. Leiskite prietaisui bent (1) vieną valandą adaptuotis kambario temperatūroje.
12. Prieš įjungiant prietaisą į elektros tinklą, įsitikinkite, kad įtampa elektros tinkle sutampa su rekomenduojama prietaisui įtampa. Kitu atveju, prietaisas gali sudegti.
13. Draudžiama kratyti prietaisą. Nukritęs prietaisas arba jo dalys praranda garantinio aptarnavimo statusą.
14. Jeigu prietaisas turi ventiliacines angas, būtina užtikrinti laisvą bent 10 centimetrų atstumą iki šių ventiliacinių angų. Tai svarbi kokybiško prietaiso veikimo sąlyga.
15. Jeigu prietaisas turi liečiamą ekraną, draudžiamą šį ekraną spaudinėti aštriais daiktais (pvz. adatos, smailūs metaliniai daiktai, tušinukai, pieštukai, **dirbtiniai nagai**). Jeigu garantinio aptarnavimo metu paaiškės, kad minkštasis vidinis ekrano sluoksnis yra pažeistas – prietaisas praras garantinio aptarnavimo statusą.
16. PRIMENAME, KAD: prietaiso laidai, plastikinės, plastmasinės, stiklinės ir kitos dūžtančios dalys nėra garantinio aptarnavimo objektas ir jiems nėra taikoma garantija. Pirkėjas keičia šias prietaiso dalis pats savo sąskaita.
17. PRIMENAME, KAD: keičiamos, bet kokio tipo lemputės nėra garantinio aptarnavimo objektas ir jiems nėra taikoma garantija. Pirkėjas keičia šias prietaiso dalis pats savo



Visa medžiaga pateikta šiame dokumente yra www.salonams.eu nuosavybė.
Kopijuoti, platinti be www.salonams.eu sutikimo GRIEŽTAI DRAUDŽIAMA.
Intelektinė nuosavybė apsaugota LR įstatymais.



sąskaita.

18. PRIMENAME, KAD: adapteriai, prietaiso įkrovimo blokeliai, ličio baterijos turi tik 6 mėnesių garantiją.

DĖMESIO:

19. Prietaisu griežtai draudžiama naudotis vaikams iki 18 metų, ir senyvo amžiaus žmonėms su sulėtėjusia reakcija. Taip pat šiuo prietaisu draudžiama naudotis žmonėms, kurie nieko neišmano/nežino apie šį prietaisą.
20. Šis prietaisas nėra žaislas vaikams. Vaikams draudžiama naudotis arba žaisti su šiuo prietaisu.
21. Nepalikite vieno vaikų ar senyvo amžiaus žmonių vieno patalpose be priežiūros su šiuo prietaisu.
22. Šis elektros prietaisas nėra žaislas. Neteisingas šio prietaiso naudojimas ar kontaktas su kitais elektriniais veikiančiais prietaisais gali baigtis mirtimi, rimtais sveikatos sužalojimais. Štai kodėl prietaisą būtina saugoti ir slėpti toliau nuo vaikų, neleisti jiems net ir trumpam žaisti su šiuo įrenginiu.

PRIETAISO UTILIZAVIMAS

Pasibaigus prietaiso gyvavimo laikui, visos jo detalės turi būti utilizuojamos laikantis tos šalies teisinių normų, kuriose prietaisas buvo naudojamas. Jokiu būdu neišmeskite naudoto prietaiso į bendrą atliekų konteinerį. Prašome vadovautis utilizavimo taisyklėmis skirtomis šios rūšies prietaisams. Siekiant tausoti aplinką remkitės ES direktyva 2012/19 EC „dėl naudotų elektroninių ir elektrinių prietaisų surinkimo, saugojimo ir transportavimo į surinkimo/supirkimo taškus perdirbimui.

PRIETAISO SAUGOJIMO IR TRANSPORTAVIMO SĄLYGOS

Šis prietaisas turi būti saugomas ir transportuojamas originalioje pakuotėje, nuo -10 iki +50 laipsnių temperatūroje. Laikykite prietaisą gerai vėdinamoje patalpoje, esant ne didesniai nei 55 % drėgnumui. Rekomenduojama naudotis prietaisu temperatūra patalpose yra nuo +10 iki +40 laipsnių. Saugojimo ir transportavimo metu nekratykite prietaiso, nedaužykite. Saugokite prietaisą nuo tiesioginių saulės spindulių, šilumos šaltinių, stiprių bei staigių atmosferos/temperatūros pokyčių.

PRIETAISO DEZINFEKCIJA

1. Prietaiso korpusas gali būti dezinfekuojamas medvilniniu tamponu, suvilgytu tinkamu dezinfekcijos skysčiu. Suvilgytas reiškia vos drėgnas (keli lašai arba 1-2 papurškimai dezinfekciniu skysčiu).
2. Jokiu būdu nevalykite prietaiso kol jis neatvėso.
3. Jokiu būdu nevalykite prietaiso korpuso abrazyviniais šveitikliais, dezinfekcijos koncentratais, agresyviomis dezinfekcijos priemonėmis (pvz. ADK-611) arba šiuurkščiomis šluostėmis.
4. Jokiu būdu nevalykite prietaiso neišjungus maitinimo laido iš elektros tinklo.
5. Jeigu reikia išvalyti arba dezinfekuoti ilgus, rankai nepasiekiamas kolbas arba skysčių talpas, tuomet naudokite dezinfekcijos priemone suvilgytas specialias šluostes stiklinių plovimui (šluostės arba kempinės ilgu kotu).



*Visa medžiaga pateikta šiame dokumente yra www.salonams.eu nuosavybė.
Kopijuoti, platinti be www.salonams.eu sutikimo GRIEŽTAI DRAUDŽIAMA.
Intelektinė nuosavybė apsaugota LR įstatymais.*



6. **Visuomet valykite tik išjungtus įrenginius.**

Šia taisykle pravartu pasikliauti dėl dviejų priežasčių. Pirmiausia, ant tamsaus, išjungto ekrano kur kas geriau matysis susikaupusios dulkės ar kiti nešvarumai, todėl Jūsų darbas bus tikslingesnis ir sėkmingesnis.

7. **Rinkitės kokybiškus ir švelnius audinius.**

Jei nenorite, kad prietaiso ekranas po įprasto valymo pasipuoštų įbrėžimais, venkite popierinių rankšluosčių ar tualetinio popieriaus – nors žalos iš karto galite nepastebėti, laikui bėgant ji tik didės. Šiems jautriems ekranams geriausiai tinka itin švelnūs audiniai, pavyzdžiui, mikropluošto šluostės – naudojant jas, tikrai neteks nerimauti dėl galimų įbrėžimų.

LIEČIAMŪJŲ EKRAŪŲ VALYMAS

1. Liečiamieji ekranai turi savybę kaupti dulkes. Šie prietaisai yra labai jautrūs, todėl net ir menka klaida gali padaryti daug papildomų problemų. Visgi, jei vadovausitės keliais paprastais patarimais, šią užduotį atliksite saugiai ir efektyviai.

2. **Nenaudokite jėgos.**

Net ir tuomet, jei ekranas atrodo pakankamai tvirtas, valymui nereikėtų naudoti jėgos – tikėtina, jog stipriau patrynę nešvarias vietas, geresnių rezultatų nepasieksite, tačiau turėsite kur kas didesnių nuostolių. Stiprūs paspaudimai gali sunaikinti ekrano pikselius, o pačiame ekrane gali likti pakankamai ryškūs įspaudai – jei kalbėsime apie vaizdo stebėjimo patirtį, jie tikrai netaps privalumu.

3. **Venkite cheminių valiklių.**

Tam, kad kokybiškai nuvalytumėte ekranus, galima pasitelkti buityje naudojamas priemones: itin dažnai rekomenduojama išbandyti distiliuoto vandens ir baltojo acto mišinį. Tačiau jei nuspręsite rinktis kitas priemones, atidžiai perskaitykite jų sudėtį: joje neturėtų būti amoniako, etilo (ar kito stipraus) alkoholio, acetono arba etilacetato. Šios cheminės medžiagos gali neigiamai paveikti ar net nepataisomai sugadinti ekrano dangą, todėl verčiau nerizikuoti.

4. **Nepurškite valiklių tiesiai ant ekrano.**

Nesvarbu, kokią valymo priemonę nuspręsite pasirinkti, niekuomet nepurškite jos tiesiai ant įrenginio ekrano – skystis labai greit gali nutekėti į prietaisą ir nepataisomai jį sugadinti. Pirmiausia juo suvilgykite audinį ir tik tuomet imkitės darbo.



Visa medžiaga pateikta šiame dokumente yra www.salonams.eu nuosavybė.
Kopijuoti, platinti be www.salonams.eu sutikimo GRIEŽTAI DRAUDŽIAMA.
Intelektinė nuosavybė apsaugota LR įstatymais.

